

SHELF SIGNAGE

- 次世代の商品訴求ツールとして。
- 従来の紙による値札更新からの解放。



SHELF SIGNAGE 60
23.1 inch



SHELF SIGNAGE 90
35 inch



Shelf Signage 60



株式会社 若翔
Wakashou Co., Ltd

www.wakashou.co.jp
info@wakashou.co.jp



wakashou-vision

SHELF SIGNAGE

- 次世代の商品訴求ツールとして。
- 従来の紙による値札更新からの解放。



SHELF SIGNAGE 60
23.1 inch



SHELF SIGNAGE 90
35 inch



※パース・画像は全てイメージです。

製品詳細

■Shelf Signage 60

23.1inch type



■Shelf Signage 90

35inch type

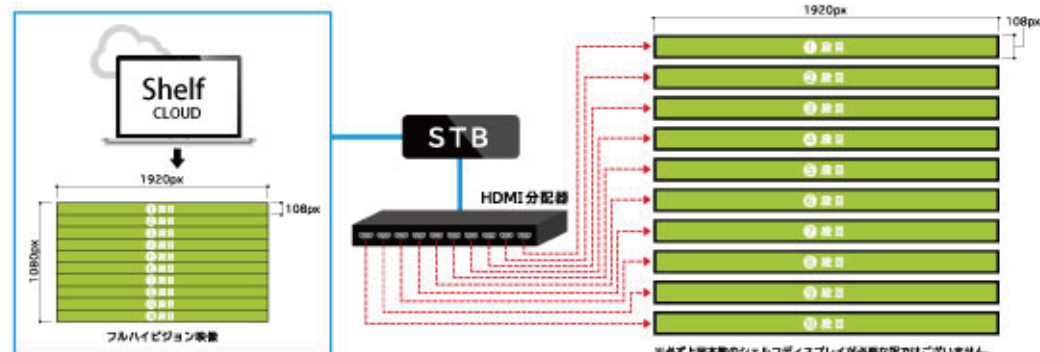


単位 = mm

マルチディスプレイの構成：Shelf Signage 90 の場合

スタンドアロン/クラウド運用が選べます。

クラウドサービスご利用の場合、月額利用料がかかります。



製品仕様

製品名	Shelf Signage 60	Shelf Signage 90
解像度	1920 × 158 (px)	1920 × 108 (px) ※2880 × 158 (px)に自動拡大
表示領域	W585.6 × H48.19 (mm)	W878.4 × H48.19 (mm)
最大輝度	400 cd / m ²	400 cd / m ²
視野角(水平/垂直)	178° / 178°	178° / 178°
外形寸法	W597.4 × H60.4 × D16 (mm)	W891.6 × H60.4 × D16 (mm)
入出力端子	Micro HDMI	Micro HDMI
設置方向	縦/横可	縦/横可
マルチディスプレイ	6面まで	10面まで
消費電力	12W	15W

配信システムの基本説明

- ▶ 配信システムは WindowsPC にインストールして使用します。
- ▶ コンテンツは静止画ファイル (jpg) 動画ファイル (mp4/mov/wmv/mpg など 詳細はP.X 対応メディアを参照)
- ▶ 登録した番組のコンテンツは繰り返し再生されます。



配信システムの基本操作

1. 配信システムをインストール DiSiControllerLiteServer_v1.0.9.msi

上記ファイルをダブルクリックするとインストールが開始します。インストールが完了すると、デスクトップにシステム起動のためのアイコンが表示されます。



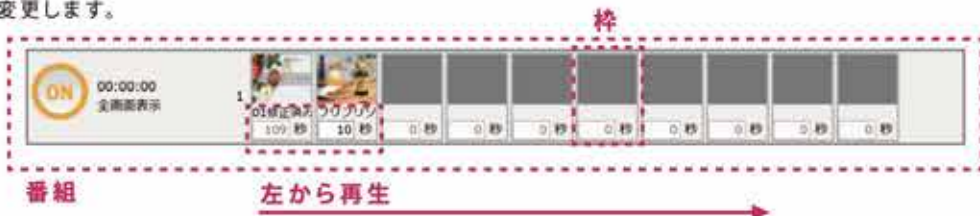
2. システム起動とディスプレイ設定

デスクトップのアイコンをダブルクリックします。システムが起動します。設定ボタンをクリックします。シェルフサインエージの解像度はフルHDなので、解像度が1920×1080 値になっていることを確認します。



3. 番組を作成

システムを起動します。番組の枠に表示したいコンテンツをドラックして入れていきます。動画の場合は動画の再生時間が自動で入ります。静止画の場合は10秒と入りますので、任意の時間に変更します。



コンテンツには文字を入れることもできます。文字を入れたいコンテンツをクリックすると画面下に入力欄が表示されますので入力します。コンテンツの上に入力した文字が表示されます。



テスト再生ボタンをクリックするとプレビューで文字が入った状態を確認することができます。

テキスト入力欄

4. 番組をUSBメモリに保存

番組ができたならUSBメモリに保存します。操作PCにUSBメモリを接続します。USB出力をクリックし、USBメモリを選択します。保存されるファイルはzip形式ですが、解凍などする必要はありません。ファイルの出力には少し時間がかかります。完了したメッセージが表示されるまでお待ちください。



5. プレイヤーに番組を書き込み完了

番組の保存が完了したUSBメモリをプレイヤーに接続します。書き込みには少し時間がかかります。書き込みが終わるとコンテンツが自動再生されますので、それまで待つて完了です。書き込みが終わったらUSBメモリは取り外します。



USBメモリ接続

6. その他

番組の上で右クリックをすると、番組の追加ができます。2つの番組をあわせてUSBメモリ保存することも可能です。



【オプション】配信システムのクラウド管理

1. 遠隔操作が可能
2. 時間でコンテンツの切り替えが可能

開始時間設定



3. 棚の上のディスプレイと棚の細長いディスプレイとコンテンツの連動が可能

【オプション】配信システムのスケジュール管理 (スタンドアローン)

1. 時間でコンテンツの切り替えが可能
2. 棚の上のディスプレイと棚の細長いディスプレイとコンテンツの連動が可能



Wakashou VISION レンタルタイプ

レンタル用は以下のサイズにてご利用可能です。

強い光を放つ LED ビジョンは訴求効果抜群！！

イベントや展示会出展の成果獲得に大きく貢献いたします。

高品質ビジョンに加えて、他社とは違うサービス・コストダウンを実現しました。

①屋外でも使用できる高い輝度で圧倒的に目立つ



②高精細 LED により高画質で訴求可能



③面倒な設置・撤収は全てお任せ下さい



他社と違う！！ wakashou-vision レンタルのポイント


- 会期中は弊社スタッフをブースに常駐させていただくことにより、万一の不具合発生時やコンテンツの入れ替え等の作業を即座にいたしますので、安心して出展活動を行っていただけます。
- 非常に目立つビジョンのため、来場者から本業とは違うビジョンについての問い合わせも多く想定されます。こちらは常駐させていただく弊社スタッフが対応いたしますので本業に注力いただけます。

※1 価格等、詳細はお問い合わせください。

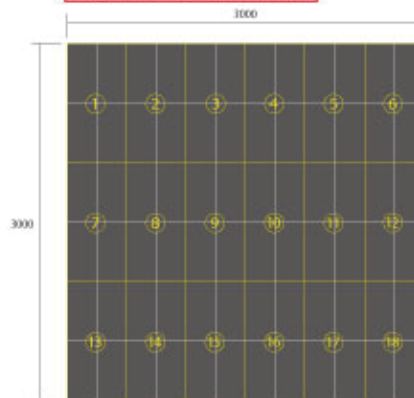
※2 コンテンツ制作も承ります。

(静止画支給による簡易作成から、撮影・ナレーション挿入等様々なメニューがございます。)

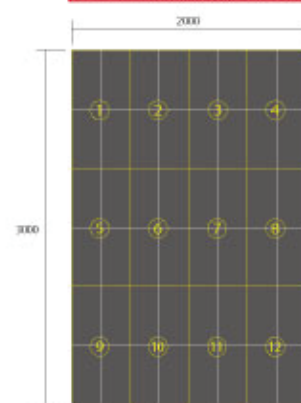
①A 基本タイプ 正面図 w4000-h3000





②B タイプ w3000-h3000



③C タイプ w2000-h3000



④D タイプ w1000-h3000



レンタル用LEDビジョン
屋内外用高精細3.9mmフルカラー

最大サイズ w4000-h3000/縦横比16:9.6
画検解像度最大w1024-h768/輝度4500nits
画面サイズ 最大約197インチ

※ビジョン前面には約1mのクリアランスが必要です。